



FREISPRECHFUNKTION MIT SPRACHERKENNUNG

Das wichtigste Merkmal von **Blue&Me™** ist das entwickelte System zur Spracherkennung, auch wenn das Handy nicht mit einer Freisprechfunktion ausgestattet ist. Mit diesem System können Sie in vollkommener Sicherheit und unter vollkommener Beachtung der Straßenverkehrsordnung sowohl mit Verwendung der Sprachbefehle als auch mit Verwendung der Bedientasten am Lenkrad Anrufe senden oder erhalten.

- Blue&Me™** verträgt die meisten Handys mit der Technologie **Bluetooth®** (für weitere Informationen konsultieren Sie bitte die Betriebs- und Wartungsanleitung von **Blue&Me™**).
- Es können bis zu 5 Handys verbunden werden, **Blue&Me™** verbindet sich mit dem am meisten verwendeten Handy.
- Das System der Spracherkennung basiert auf der fortschrittlichen Technologie Speech Independent.
- Das Verzeichnis der Kontakte, die Liste der letzten Anrufe können auf **Blue&Me™** entladen werden.
- Sie können folgendes tun:
 - eine Nummer durch Aussprechen jeder Ziffer nacheinander wählen oder eine gespeicherte Nummer durch Aussprechen des damit verbundenen Namens wählen.
 - eine Nummer im Verzeichnis suchen, indem Sie sie auf dem Display der Bordtafel mit den Bedientasten am Lenkrad suchen.
- Blue&Me™** benutzt den auf Ihrem Handy eingestellten Klingelton (diese Funktion hängt vom verbundenen Handy ab).

MEDIENWIEDERGABE

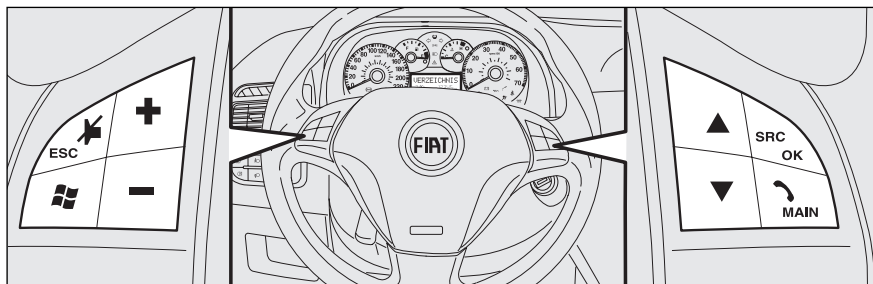
Die Medienwiedergabe **Blue&Me™** ermöglicht es, durch die Audioanlage Ihres Fahrzeuges die digitale, auf der tragbaren USB-Vorrichtung gespeicherte Musik anzuhören.

Die Medienwiedergabe bietet folgenden Inhalt:

- Wiedergabe der digitalen Musik: Sie können all Ihre digitalen Audiodateien (.mp3, .wma, .wav), eine individuelle Liste (.m3u oder .wpl) wiedergeben. Dateien mit anderen Erweiterungen werden nicht vertragen (z. B. .AAC).
- Anhören der Audiodateien nach Kategorien: Sie können alle Audiodateien einer bestimmten Kategorie wie Alben, Interpreten oder Musikarten anhören.
- Funktionen während der Titelwiedergabe: Die Funktionen während der Wiedergabe der Musiktitel sind Stopp, Play, Nächster Titel, Vorheriger Titel, Zufällige Wiedergabe und Titel wiederholen.

Für die Verwendung der Medienwiedergabe genügt es, Ihre tragbare Vorrichtung mit dem USB-Stecker des Fahrzeuges zu verbinden. Wenn Sie die gewünschte Musik für die Wiedergabe ausgewählt haben, gibt **Blue&Me™** diese mit Verwendung der Audioanlage Ihres Fahrzeuges wieder.

VERWENDUNG DER BEDIENTASTEN AM LENKRAD MIT Blue&Me™



F0M2003d



Funktion mit kurzem Druck < 1 Sekunde

- Aktiviert die sprachliche Interaktion
- Sprechen Sie "Hilfe" aus, um für jede beliebige Option des Menüs Hilfe zu erhalten
- Unterbricht eine Sprachmeldung, um einen neuen Sprachbefehl aussprechen zu können

Funktion mit langem Druck > 1 Sekunde

- Wiederholt den letzten von **Blue&Me™** ausgesprochenen Satz



Funktion mit kurzem Druck < 1 Sekunde

- Öffnet das Hauptmenü von **Blue&Me™**
- Bestätigt die Menüposition von **Blue&Me™**
- Nimmt einen eingehenden Anruf an
- Schaltet zwischen zwei laufenden Anrufen um (Warten).

Funktion mit langem Druck > 1 Sekunde

- Lehnt einen eingehenden Anruf ab
- Beendet einen Anruf.



- Beendet eine sprachliche Interaktion
- Verlässt ein Untermenü und kehrt zur vorhergehenden Menüposition zurück
- Deaktiviert das Mikrofon während eines Telefongesprächs
- Schaltet die Lautstärke des Klingeltons eines eingehenden Anrufs stumm
- Schaltet die Pausenfunktion der Medienwiedergabe während der Wiedergabe eines Titels ein/aus.


SRC / OK

- Bestätigt die Menüposition von **Blue&Me™**
- Überträgt den Anruf während eines Telefongesprächs von **Blue&Me™** auf das Handy und umgekehrt
- Wählt die Hörquellen zwischen Radio/CD/CD-Changer und Medienwiedergabe aus.





- Durchläuft die Menüpositionen von **Blue&Me™** AUF/AB
- Wählt den Vorherigen (Pfeil ab) / Nächsten Titel (Pfeil auf) aus.

VERWENDUNG DER SPRACHBEFEHLE MIT Blue&Me™




Für die Verwendung der Sprachbefehle und um die Unterhaltung mit **Blue&Me™** zu beginnen, drücken Sie die Taste .

Verwaltung eines Anrufs mit Sprachbefehlen

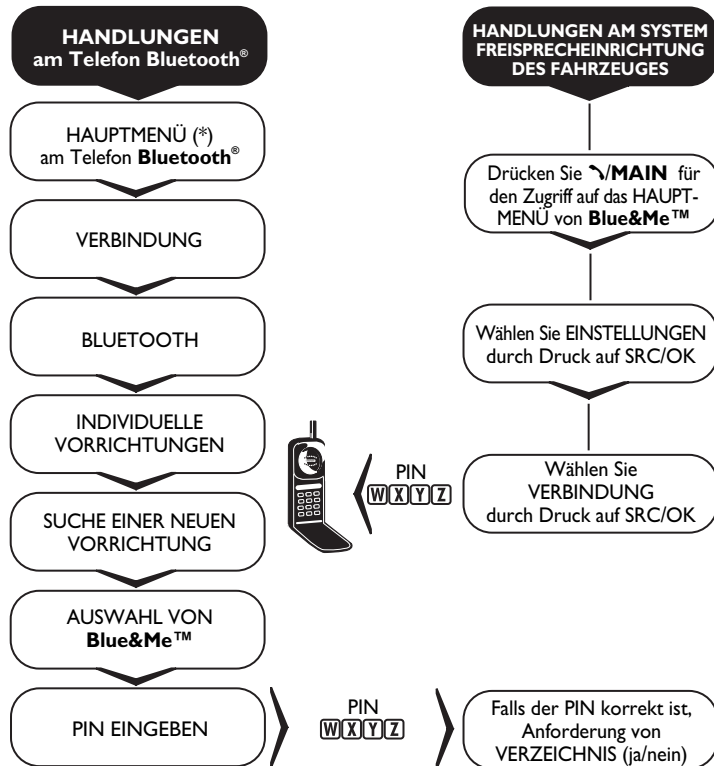
- Sendung eines Anrufs an einen im Verzeichnis gespeicherten Kontakt.
- Drücken Sie , und sprechen Sie nach dem Piepton “Anrufen” gefolgt vom gespeicherten Namen (z. B. “Anrufen Thomas”) aus.
- **Blue&Me™** erkennt den Namen des Kontakts, und fordert vor der Sendung die Bestätigung an, danach sendet sie den Anruf durch Ihr Handy.

- Sendung eines Anrufs an eine nicht im Verzeichnis gespeicherte Nummer.
- Drücken Sie , und sprechen Sie nach dem Piepton “Wählen” aus.
- **Blue&Me™** fordert “Die Nummer bitte; Am Ende sagen Sie waehlen.”
- Sprechen Sie nacheinander jede Ziffer der Nummer aus (z. B. 123456 => “Eins” “Zwei” “Drei” “Vier” “Fünf” “Sechs”).
- **Blue&Me™** erkennt die Nummer und wiederholt sie.
- Wenn die Nummer korrekt ist, bittet **Blue&Me™** vor der Sendung des Anrufs um eine Bestätigung, danach sendet sie den Anruf durch Ihr Handy.

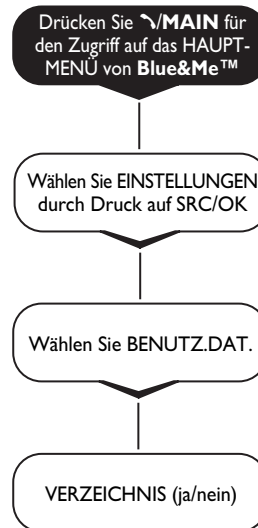
Verwaltung der Medienwiedergabe mit Sprachbefehlen

- Wählt den Vorherigen/ Nächsten Titel aus.
- Während der Wiedergabe eines Titels drücken Sie , und nach dem Piepton sprechen Sie “Folgende” oder “Vorhergehende” aus.
- **Blue&Me™** wechselt den Titel.
- Die Wiedergabe eines Titels anhalten.
- Drücken Sie während der Wiedergabe eines Titels , und sprechen Sie nach dem Piepton “Stopp” aus.
- **Blue&Me™** hält die Wiedergabe des Titels an.
- Wissen, welcher Titel gerade wiedergegeben wird.
- Während der Wiedergabe eines Titels drücken Sie , und nach dem Piepton sprechen Sie “Was läuft?” aus.
- **Blue&Me™** zeigt auf dem Display der Bordtafel die Informationen für den Titel an.

VERBINDUNG FÜR DIE ERKENNUNG DES HANDYS



DOWNLOAD DES VERZEICHNISSES



VERZEICHNIS LÖSCHEN



Das System **Blue&Me™** ist mit den meisten **Bluetooth®**-Telefonen mit dem Profil hands-free kompatibel.

Für Informationen: Betriebsanleitung von **Blue&Me™** und Fiat Kundendienstnetz

(*) Das Verfahren ist nur ein Beispiel und hängt vom Handy ab

Fiat Auto S.p.A - Quality
Assistenza Tecnica Ingegneria Assistenziale
Largo Senatore G. Agnelli, 5 - 10040 Volvera - Torino (Italia)
Veröffentlichung Nr. 603.46.908 - IV/2006 - I. Ausgabe